

PeriAcryl®90-HV Alta Viscosidad

El mejor adhesivo intraoral

PROTECCIÓN TOTAL INMEDIATA

Evita infecciones

Evita dolor

Acelera la cicatrización



¿Dónde puedo usar PeriAcryl?

- Tras **colocación** de un **implante dental**
- En una zona **donante de encía**
- En una zona **receptora de injerto** de encía
- En el **margen periodontal** tras una limpieza
- Sobre el **alveolo post-extracción**, cubriendo el colágeno y la sutura
- Tras un **injerto óseo**



Precio

Cada kit contiene 5 ml de adhesivo, bandeja dispensadora y 50 pipetas desechables para 50 usos al precio de 200€ (más IVA 10%)

(Menos de 4€ por uso)

PeriAcryl®90-HV está diseñado y fabricado en Canadá

¿Cómo debo usar PeriAcryl®90-HV?

Después de cargar PeriAcryl®90-HV de la botella con una de las pipetas suministradas, aplicar una cantidad conservadora sobre la zona a cubrir y tocarlo brevemente con una gasa de algodón humedecida. En segundos, se formará una cubierta protectora fuerte.

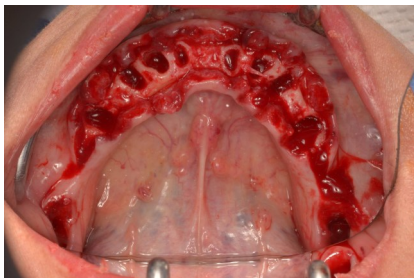
Ejemplo de tratamiento con PeriAcryl®90-HV



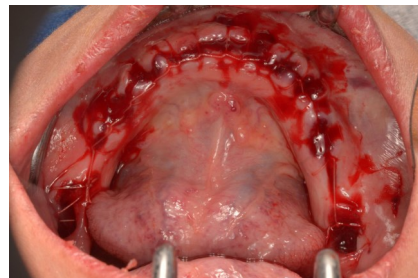
1. Paciente con periodontitis crónica avanzada, después de la fase inicial.



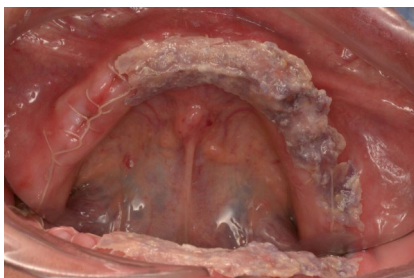
2. Paciente con periodontitis crónica avanzada, después de la fase inicial.



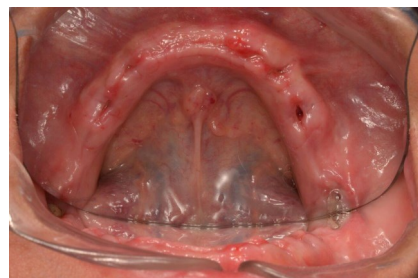
3. Extracciones de dientes del arco inferior con colgajo abierto.



4. Sutura continua para reposicionar el colgajo .



5. Aplicación de PeriAcryl High Viscosity para estabilizar el coágulo .



6. Resultado después de una semana.