

# 3DISC, una compañía global.

3DISC es un ágil fabricante Americano privado y un proveedor global de soluciones IOS, con oficinas centrales en Estados Unidos y Francia. Nuestro equipo internacional de expertos digitales está comprometido a llevar el mundo digital a otro nivel proporcionando beneficios clínicos a través de soluciones digitales inclusivas, específicamente

escáneres intraorales. Cuando las clínicas dentales eligen 3DISC, pueden confiar en nuestro compromiso con la innovación continua de nuestras soluciones que ayudará a simplificar su trabajo diario y ofrecer a los médicos las herramientas necesarias para que proporcionen el tratamiento de mayor calidad a sus pacientes.



**3DISC** Taking Digital Beyond

**3DISC** Taking Digital Beyond



Scan&Tell - "Un paciente que ve, acepta"

*"Hoy en día, uso mi OVO  
¡con todos mis pacientes!"*

Dr Adolfo Lopes,  
DDS, MSc, PhD

3DISC  
365 Herndon Pkwy #18 Herndon,  
VA 20170, USA

3DISC Dental Connect  
Tour CB21 - 16 Place de l'Iris -  
92400 Courbevoie - France

+1 800 570 0363  
info@3disc.com  
sales@3disc.com

3DISC Dental Connect  
Tour CB21 - 16 Place de l'Iris -  
92400 Courbevoie - France

+1 800 570 0363  
info@3disc.com  
sales@3disc.com

3DISC  
365 Herndon Pkwy #18 Herndon,  
VA 20170, USA

# Scan&Tell

Liberando el potencial de 1 o 2 tratamientos adicionales por paciente.\*



## ¿Qué es Scan&Tell?

Una revolucionaria experiencia interactiva en 3D y 2D. Scan&Tell permite al dentista presentar el estado de salud bucal e interactuar con el paciente, apoyando el diálogo en la planificación del tratamiento.

La plataforma Scan&Tell libera el potencial de 1 o 2 tratamientos adicionales por paciente.\* Transformando la atención dental con Scan&Tell, donde una comunicación fluida da como resultado una mayor confianza y aceptación del tratamiento.

*“Con el examen preliminar, OVO se convierte en el centro del diálogo con cada uno de mis pacientes.”*

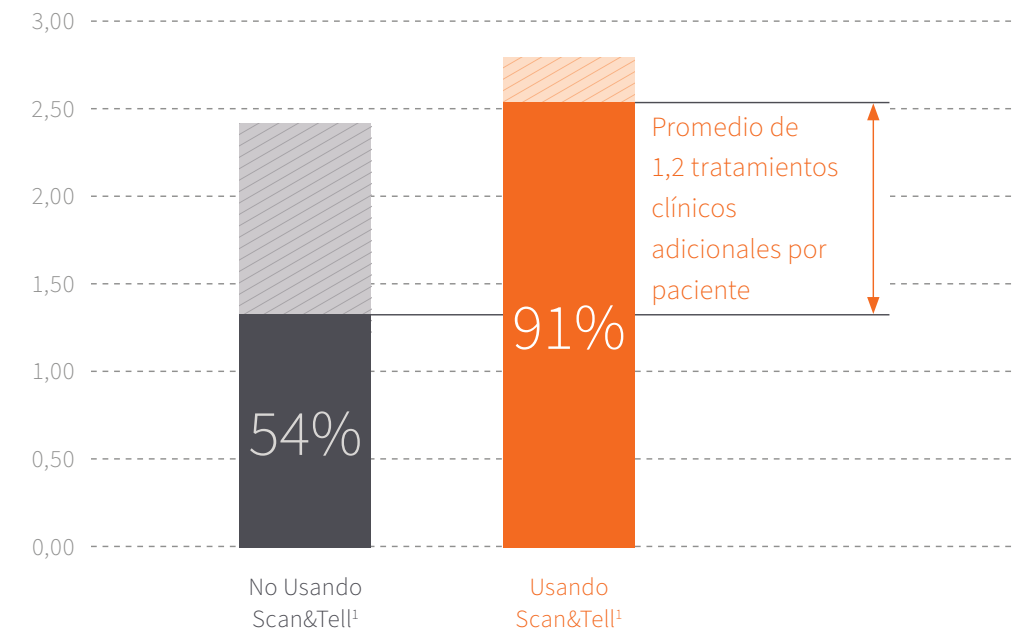
Dr Adolfo Lopes,  
DDS, MSc, PhD

El OVO se posiciona como el centro de comunicación con los pacientes. Equipado con una tableta y Scan&Tell, el dentista puede mostrar y explicar opciones al paciente, lo que permite

aumentar la tasa de aceptación de los tratamientos. Las imágenes 2D y los escaneos 3D facilitan la explicación de diferentes posibilidades al paciente.



El resultado: un aumento significativo en aceptación del 54% al 91% con Scan&Tell...

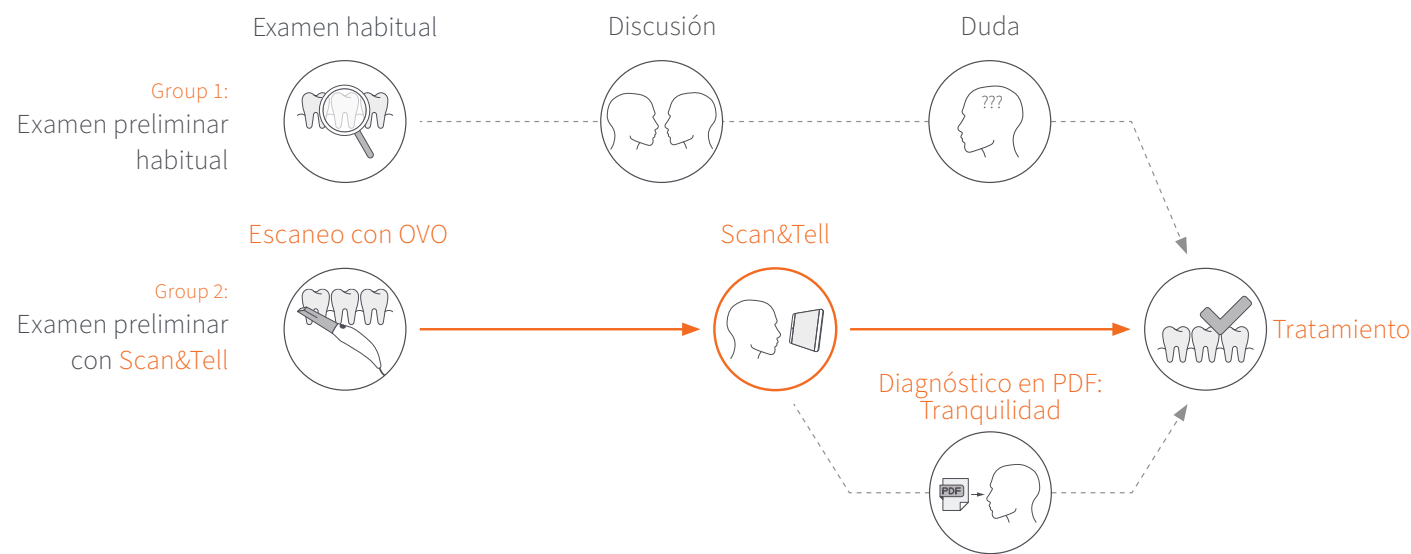


	No Usando Scan&Tell	Usando Scan&Tell
Número promedio de problemas clínicos detectados	2,4	2,8
Número de tratamientos aceptados	1,3	2,5

● Número promedio de problemas clínicos detectados  
 ● Número de tratamientos aceptados

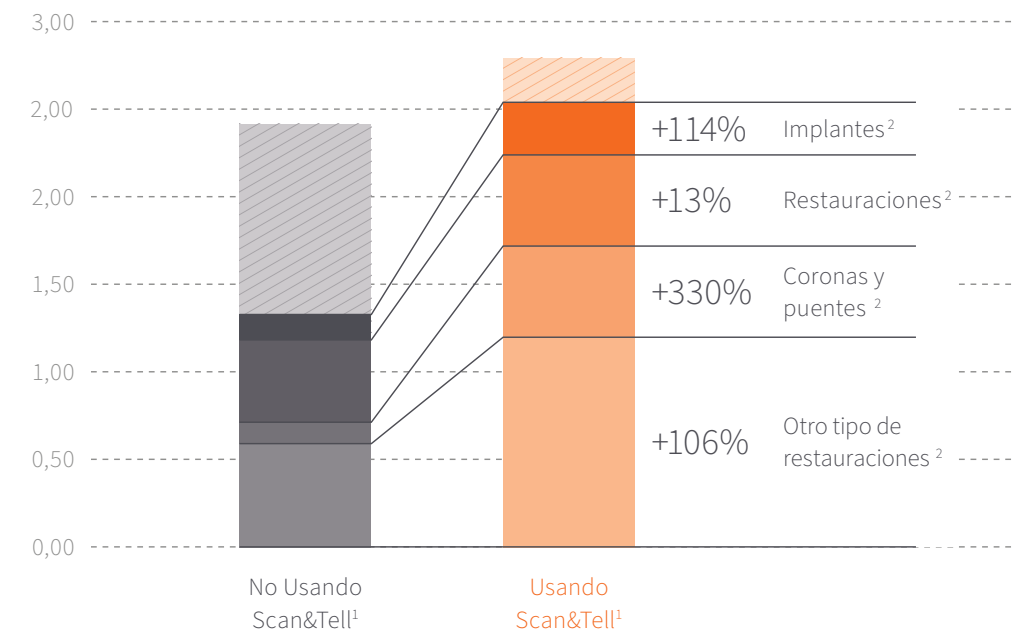
1 Se determinó un resultado estadísticamente significativo con un valor p inferior a 0,05.  
 2 Scan&Tell aumenta significativamente el número de coronas, puentes e implantes en un +330% (p=0,05) y un +114% (p=0,05), respectivamente.

# El Estudio Clínico



Este estudio evalúa los beneficios médicos de incorporar Scan&Tell en la práctica dental con un enfoque específico en evaluar su impacto en

la comunicación con el paciente, el compromiso y el aumento en el número de tratamientos aceptados.



	No Usando Scan&Tell	Usando Scan&Tell
Coronas y puentes	6	26
Restauraciones	23	26
Implantes	7	15
Otro tipo de restauraciones	31	60

● Número promedio de problemas clínicos detectados  
 ● Número de tratamientos aceptados

1 Se determinó un resultado estadísticamente significativo con un valor p inferior a 0,05.  
 2 Scan&Tell aumenta significativamente el número de coronas, puentes e implantes en un +330% (p=0,05) y un +114% (p=0,05), respectivamente.

1 US, France, Italy, Brazil, Germany, Portugal, UK, Oman, Tunisia, and Poland.



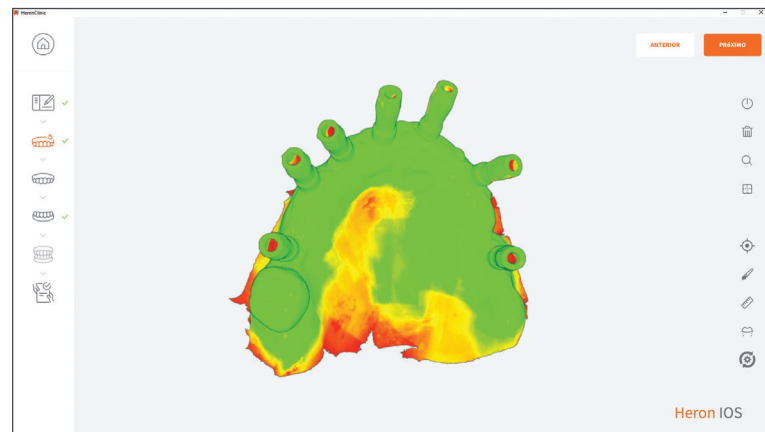
Escanee el código QR y descargue el estudio completo.

3disc.com/scan-and-tell

# 3DiscClinic

*“3DiscClinic Software me guía y asegura en mis escaneos, incluso en casos severos.”*

Dr Adolfo Lopes,  
DDS, MSc, PhD

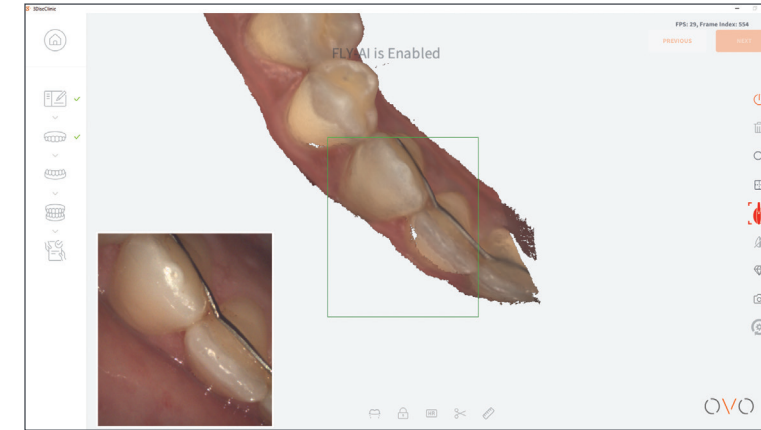
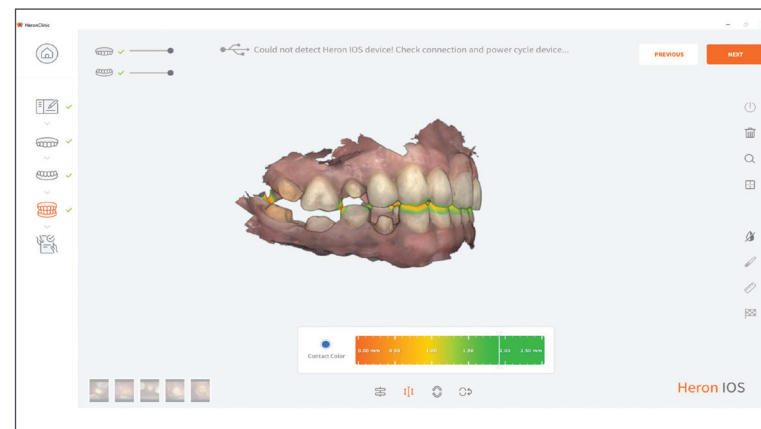


## MAPA DE CALIDAD

Una herramienta exclusiva que permite comprobar instantáneamente la calidad del escaneo y volver a escanear en vivo si es necesario para completar la impresión.

## HOLGURA OCLUSAL

Esta herramienta le ayuda a comprobar la holgura antes de exportar el caso para ayudarle a tratar a sus pacientes con coronas y puentes de forma eficaz y predecible.

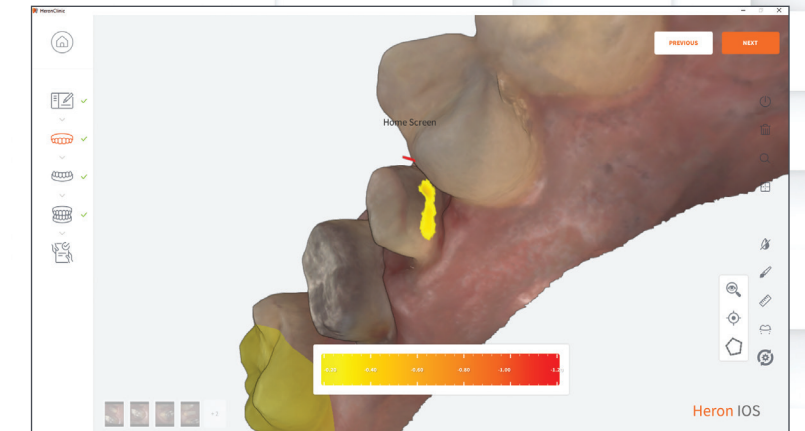


## CAPTURA DE PANTALLA EN VIVO

La herramienta de captura de pantalla en vivo le permite tomar capturas de pantalla durante el proceso de escaneo, para incluirlas en la revisión del caso y la exportación final, lo que permite identificar áreas problemáticas y monitorear el progreso del tratamiento. Adicionalmente, proporciona información valiosa a los técnicos sobre la textura del diente, definiciones de márgenes, etc.

## SOCAVADURAS

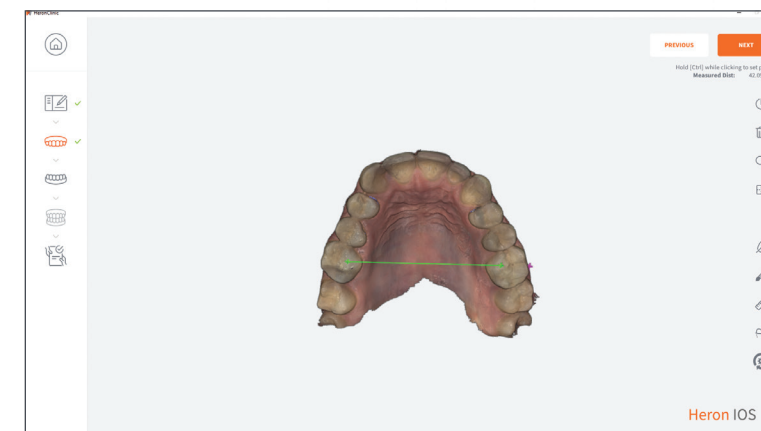
Le ayuda a verificar y determinar la calidad de su preparación para garantizar un ajuste ideal para la restauración.



## MEDICIÓN

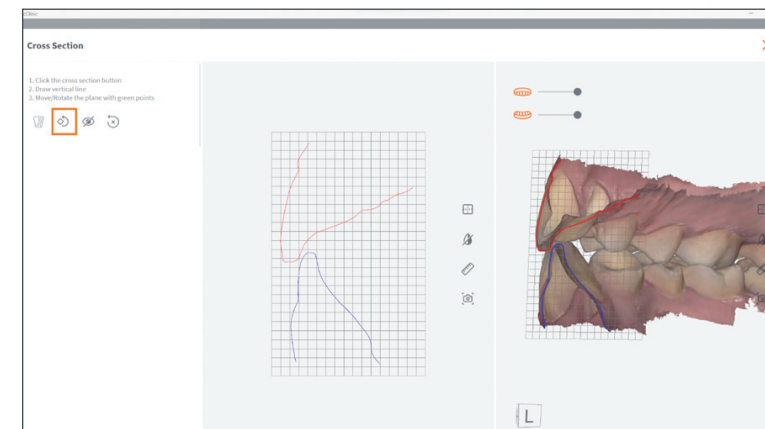
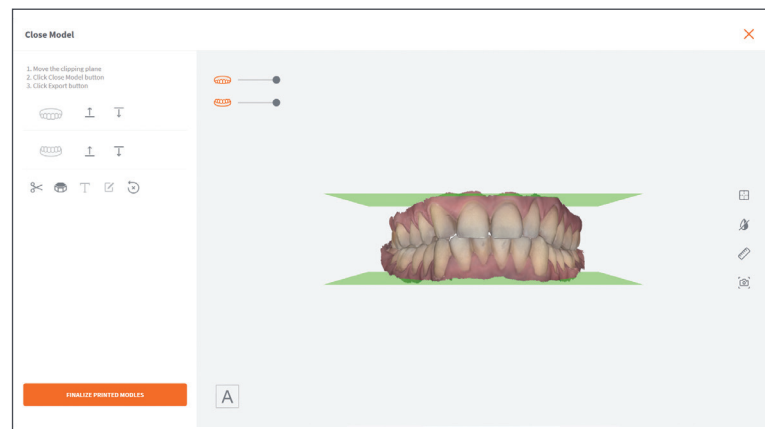
Esta herramienta le ayuda a medir la distancia entre dos puntos con precisión. Se puede utilizar para tratamientos de ortodoncia:

- Diagnóstico inicial
- Planificación del tratamiento
- Seguimiento del progreso del tratamiento
- Evaluación del resultado del tratamiento



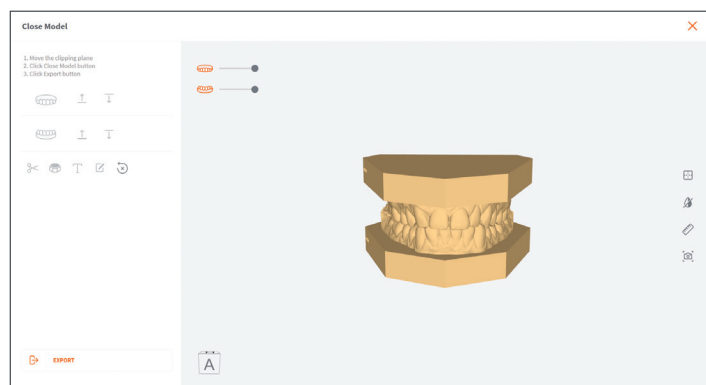
## MODEL STUDIO

La herramienta de modelo de estudio utiliza tecnología de inteligencia artificial para generar rápidamente modelos dentales en cuestión de minutos a través de un flujo de trabajo fácil de usar. Estos modelos STL se producen automáticamente a partir de escaneos 3DISC con un solo clic.

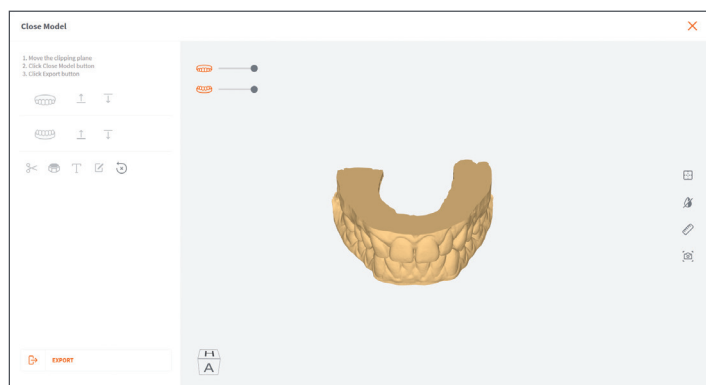


Varias herramientas en la barra de sección transversal están diseñadas para mejorar su vista 3D al permitirle cortar el modelo a lo largo de la línea de sección transversal que ha dibujado.

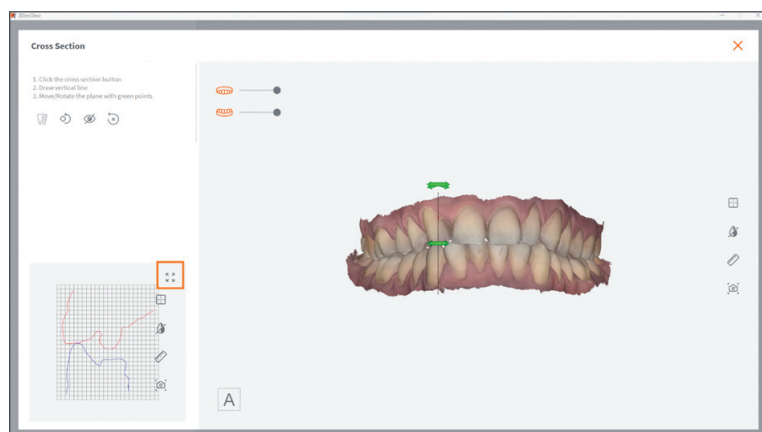
Los usuarios pueden elegir entre:



Modelo base



Modelo lleno




## SECCIÓN TRANSVERSAL

Amplíe la imagen 2D haciendo clic en el icono de maximizar ubicado en la esquina superior derecha de la imagen 2D. Esta acción mostrará las imágenes 2D y 3D una al lado de la otra.



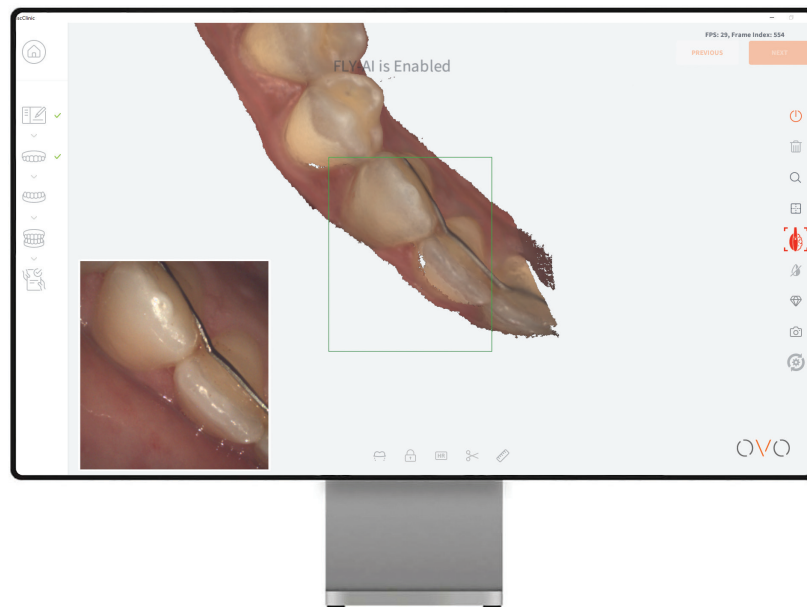
*“Una integración perfecta de escáner intraoral, cámara intraoral y centro de comunicación.”*

Los escáneres intraorales nunca se han colocado en el centro de la clínica. 3DISC reinventa el producto para ser la sinergia de integración perfecta entre Odontólogos, Pacientes y Laboratorios. Las numerosas funciones proporcionadas ayudarán a los dentistas a poner el OVO en el centro de su práctica diaria.



## Tan Rápido. Tan Fluido. Tan Fly<sup>AI</sup>

Fly AI es una actualización innovadora para el software de 3DiscClinic transformando como los datos de escaneo se unen perfectamente.



Fly<sup>AI</sup> ACTIVADO

Fly AI está diseñado para detectar automáticamente tejidos blandos y objetos extraños como guantes.

Fly AI hace que el escaneo sea fácil y sin esfuerzo tanto para principiantes como para usuarios experimentados.



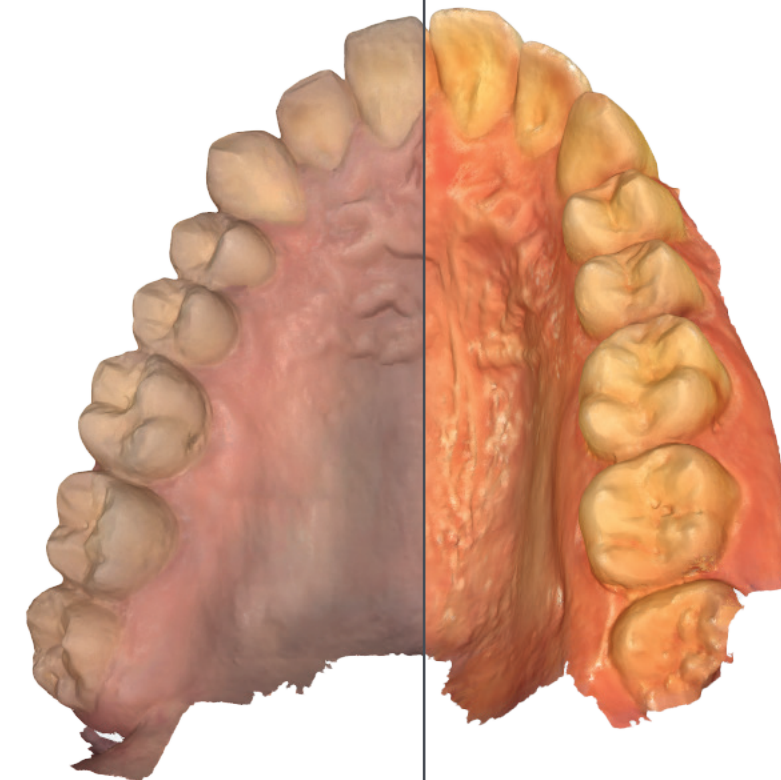
Fly<sup>AI</sup> DESACTIVADO

# COLORES VIVOS

Cree escaneos más vibrantes y cautivadores con 3DiscClinic y "Vivid Colors". Al incorporar datos de color de imágenes capturadas durante el proceso de escaneo, 3DiscClinic mejora tanto la riqueza como el contraste del color. Permita que sus pacientes experimenten imágenes más dinámicas a través de Scan&Tell, proporcionándoles resultados de escaneo más claros y atractivos.

COLORES VIVOS DESACTIVADOS

COLORES VIVOS ACTIVADOS\*




Los "Colores vivos" se pueden habilitar en la configuración principal de 3DiscClinic 4.3 o superior.

*“Compacto, ergonómico y ligero.  
Son características clave para mí y para  
la pacientes.”*

Dr M.Nawwar,  
BDS, ABOMS



*La innovadora tecnología probada de 3DISC, mejorada por su escáner ergonómico y ligero, proporciona estabilidad durante la secuencia de escaneado, lo que permite obtener resultados de precisión constante. Su profundidad de escaneado de 20 mm le ayudará a abordar crestas bajas y otras áreas de escaneado más complicadas.*



250

Puntas esterilizables en autoclave 250 veces

360°

de rotación

20mm

Profundidad de escaneado

165g

más pequeño y ligero

59s

para un escaneo de arcada completa

“Nos esforzamos por ofrecer la mejor usuario!”

Gilles Heber Surin  
Group Customer Experience Director



### 3DISC Soporte

Nuestro equipo de atención al cliente, disponible por teléfono o correo electrónico, puede acceder de forma remota a su PC de adquisición para una experiencia de asistencia más eficiente y eficaz.

#### 3DISC Soporte

E-Mail: [support@3disc.com](mailto:support@3disc.com)

#### De 9 a 18 h CET

Teléfono +33 1 86 65 68 93

#### De 9 a 18 h UTC-4

Teléfono +1 800 570 0363

## Servicio de asistencia 360°

### FORMACIÓN A MEDIDA

Formación personalizada en la oficina con opciones adicionales de virtuales y autoaprendizaje autoaprendizaje a través de nuestra ACADEMIA DE APRENDIZAJE.

### PROACTIVO CONFIGURACIÓN

OVO está configurado a medida para proporcionar una experiencia usuario y una optimización continua.

### 3DISC Cloud

- Presentación simplificada de casos
- Visión general de los casos y seguimiento
- Mensajes y debates interactivos
- Disponible para todos los usuarios y socios (laboratorios)

### SIN CUOTAS ANUALES

Un pago único con todo incluido. Sin cuotas adicionales por licencias o casos, además de actualizaciones de software GRATUITAS.